

### System plochého potrubia F z plastu



#### Montáž

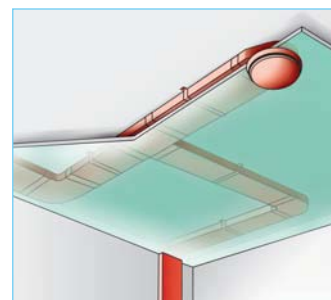
- Rýchle a jednoduché vedenie potrubia kvôli nízkej hmotnosti.
- Tvarovky všetkého druhu ponúkajú takmer neobmedzené možnosti pri vedení potrubnej trasy.
- Univerzálne a šetriace priestor.
- Ideálne pri rekonštrukciách a výstavbe montovaných domov.

#### Vlastnosti

Všetky komponenty sú z bieleho, antistatického plastu. Trieda horľavosti B1, DIN 4102. Max. teplota prúdiaceho vzduchu +50°C. Max. vonkajšie rozmery 218,5 mm x 55,5 mm.

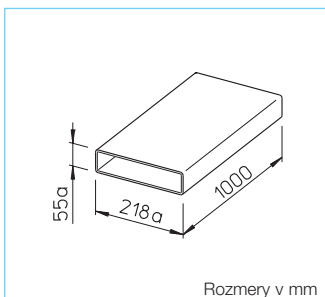
#### Koncepcia vedenia potrubných trás a montáž

- Stromová štruktúra potrubného systému od vetracieho zariadenia alebo využitie rozdeľovača na trase k prívodným/odvodným výustkám. Rozdelenie vetiev je možné



použitím T-kusov.

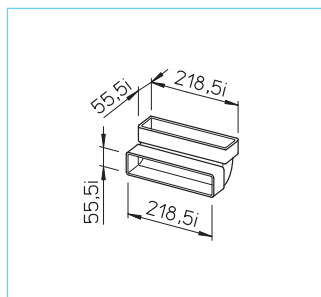
- Plocha voľného prierezu potrubia je vhodná pre objemový prietok do 150 m<sup>3</sup>/h.
- Tvarovky sa pripájajú na potrubie jednoduchým nasunutím. Spájanie kusov potrubia sa realizuje vonkajšími spojkami.
- Každý spoj sa utesňuje pomocou lepiacej pásky (príslušenstvo).
- Kotvenie sa realizuje pomocou príchytky FB.



Rozmery v mm

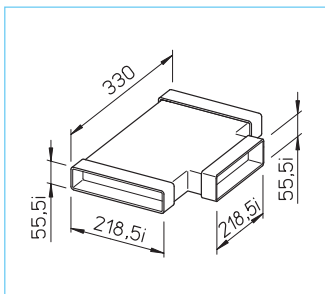
**Ploché potrubie bez spojky, 1 m**  
FOM

Obj.č. 0624



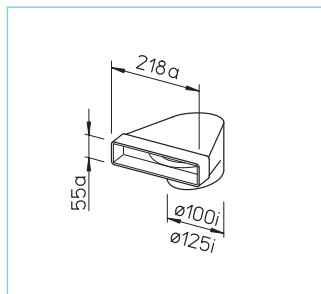
**Oblúk vertikálny, 90°**  
FBV 90

Obj.č. 0630



**Ploché potrubie T kus**  
FTS

Obj.č. 0631

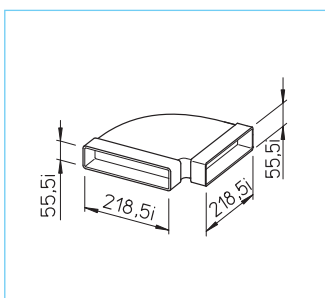


**Koncový kus s prechodom z ø na □**

FE 100      Obj.č. 0621  
FE 125      Obj.č. 0622

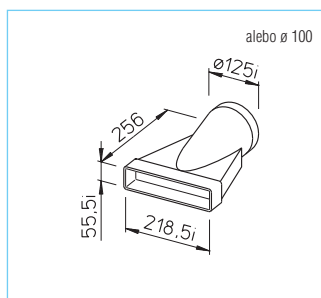
**Koncový kus s prechodom z ø na □ s 1 m hadice a 2 ks upínacích svoriek**

FU 90/100      Obj.č. 0627  
FU 90/125      Obj.č. 0638



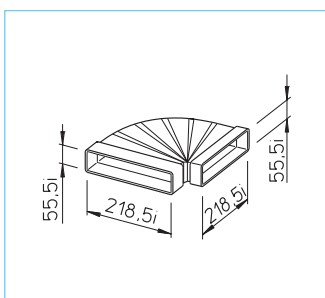
**Oblúk horizontálny, 90°**  
FBH 90

Obj.č. 0629



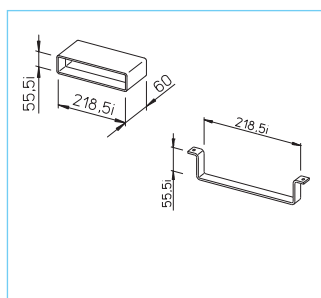
**Prechod z ø na □**

FUE 100      Obj.č. 0628  
FUE 125      Obj.č. 0639



**Flexibilný oblúk**  
FBO

Obj.č. 0632



**Spojka plochého potrubia**  
FV

Obj.č. 0625

**Príchytka**  
FB

Obj.č. 0626

**Lepiaca páska**  
KLB

Obj.č. 0619  
PVC lepiaca páska, 50 mm široká, v rolke je navinutých 20 m.